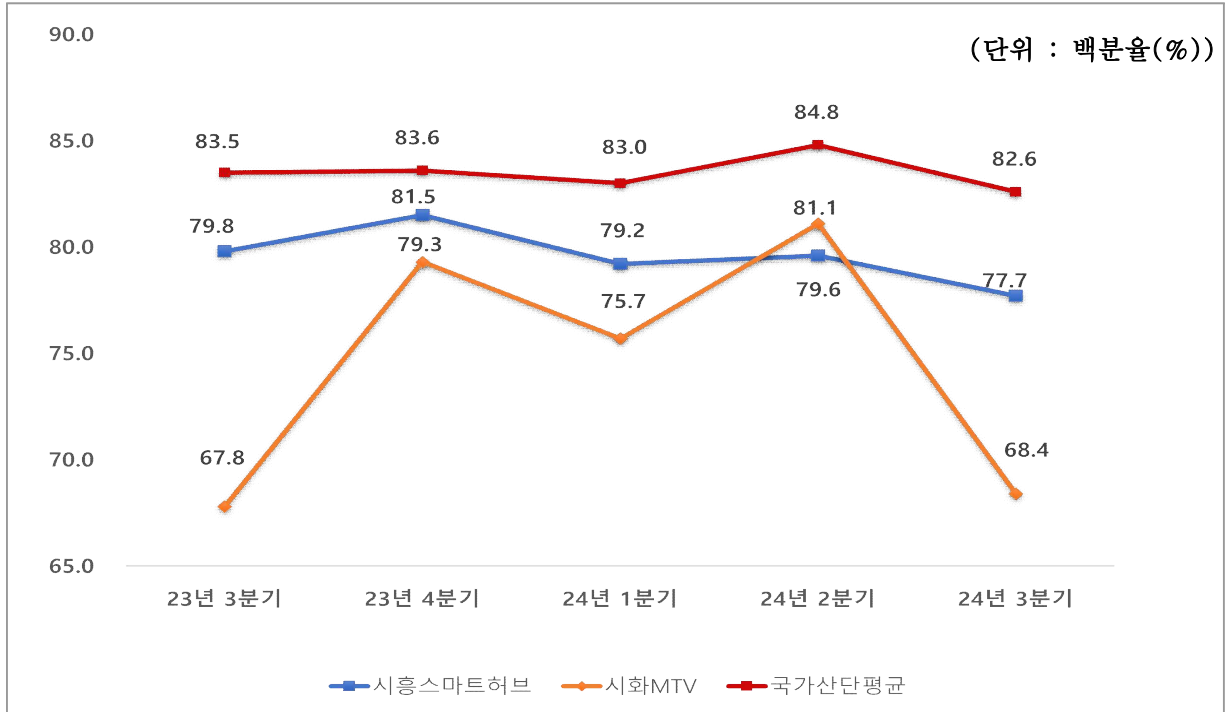


이 자료는 2024년 12월 30일 朝刊부터	보도자료 (시흥상공회의소)	담 당 과	기업지원팀
		담 당 자	팀 장 민지성 주무관 손대현
		전화번호	031)501-5700
본 보도자료는 시흥상공회의소 인터넷(http://shiheungcci.korcham.net)에 수록되어 있습니다.			

제 목 : 2024년 3분기 시흥지역 산업단지 동향

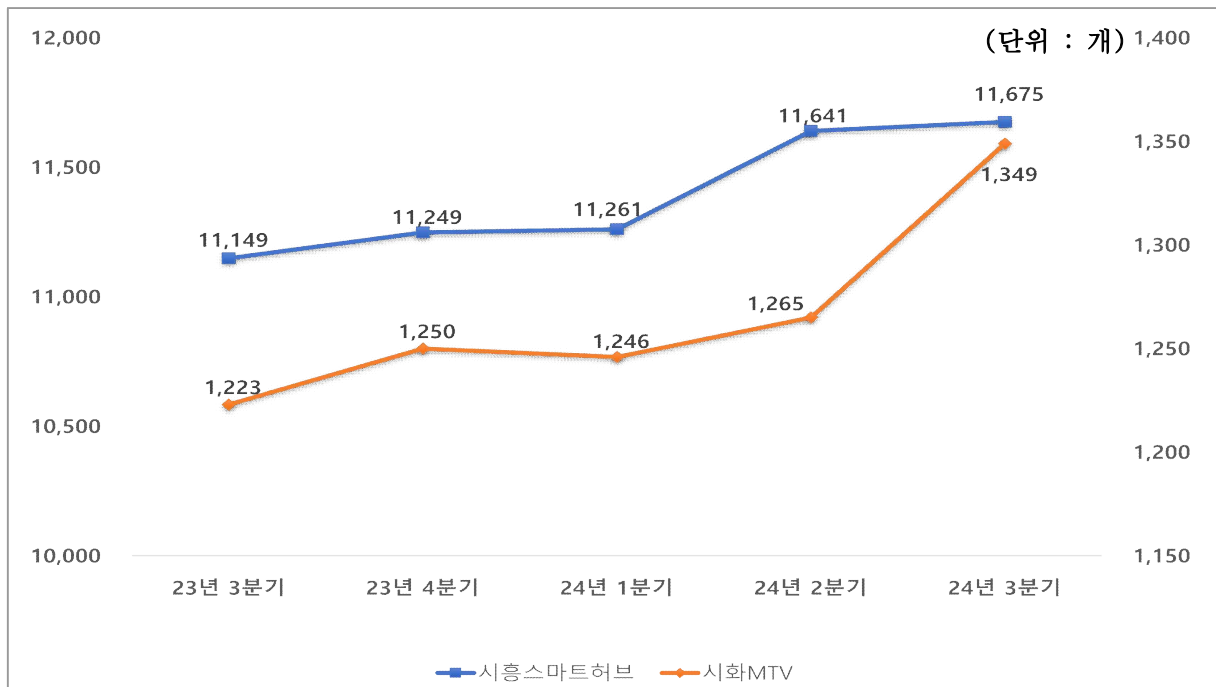
- ▷ 2024년 3분기 말 기준, 시흥시 인구수는 총 587,865명(24년 2분기 대비 1,047명 증가)
(내국인 518,559명, 외국인 69,306명, 외국국적동포국내거소신고자 29,870명)
* 출처 : 시흥시
- ▷ 시흥지역 고용보험 적용 사업장은 33,484개(24년 2분기 대비, 1,695개 감소)
- ▷ 시흥지역 고용보험 피보험자 수 145,644명(24년 2분기 대비, 207명 감소)
* 출처 : 한국고용정보원 고용행정통계(EIS)
- ▷ 시흥스마트허브 2024년 3분기 가동률 77.7%(24년 2분기 대비, 1.9% 감소)
시화MTV 2024년 3분기 가동률 68.4%(24년 2분기 대비, 12.7% 감소)
국가산업단지 평균 가동률 82.6%(시흥스마트허브보다 4.9%, 시화MTV보다 14.2% 높음)
- 「한국산업단지공단 2024년 3분기 국가산업단지 산업동향 통계」에 따르면, 시흥스마트허브의 가동률은 77.7%로 전 분기 대비 $\Delta 1.9\%$, 전년 동 분기 대비 $\Delta 2.1\%$ 하락하였다. 시화MTV는 68.4%로 전 분기 대비 $\Delta 12.7\%$ 하락하였고, 전년 동 분기 대비 0.6% 상승하였다. 국가산업단지 전국 평균 가동률은 82.6%로, 시흥스마트허브보다 4.9%, 시화MTV보다 14.2% 높은 것으로 나타났다.
- 입주업체 수는 시흥스마트허브가 11,675개사로 전 분기 대비 34개 기업(0.3%), 시화MTV는 1,349개사로 전 분기 대비 84개 기업(6.2%)이 증가하였다.
- 생산액은 시흥스마트허브가 8조 8,924억 원으로 전 분기 대비 7,211억 원($\Delta 7.5\%$) 감소하였고, 시화MTV는 1조 2,333억 원으로 전 분기 대비 1,277억 원($\Delta 9.4\%$) 감소하였다.
- 수출은 시흥스마트허브가 9억 2천 8백만 달러(약 1조 3,333억 원)로 전 분기 대비 4천 5백만달러(약 646억 원, $\Delta 4.6\%$) 감소하였고, 시화MTV는 3억 8천 9백만 달러(약 5,589억 원)로 전 분기보다 4천 8백만 달러(약 700억 원, 0.3%) 증가하였다.
- 고용인원은 시흥스마트허브가 125,690명으로 전 분기보다 2,739명 감소($\Delta 2.2\%$)하였으며, 시화MTV는 14,335명으로 전 분기보다 48명 증가(0.3%)하였다.

<시흥스마트허브 / 시화MTV 1년 가동률 추이>



□ 시흥스마트허브의 2024년 3분기 가동률은 77.7%로 전 분기 대비 △1.9%, 시화MTV는 68.4%로 △12.7% 하락하였다. 시흥스마트허브의 가동률은 국가산업단지 평균보다 약 4.9% 낮고, 시화MTV는 14.2% 낮은 수치로, 2분기에 이어 국가산업단지 평균 가동률을 밑돌고 있다.

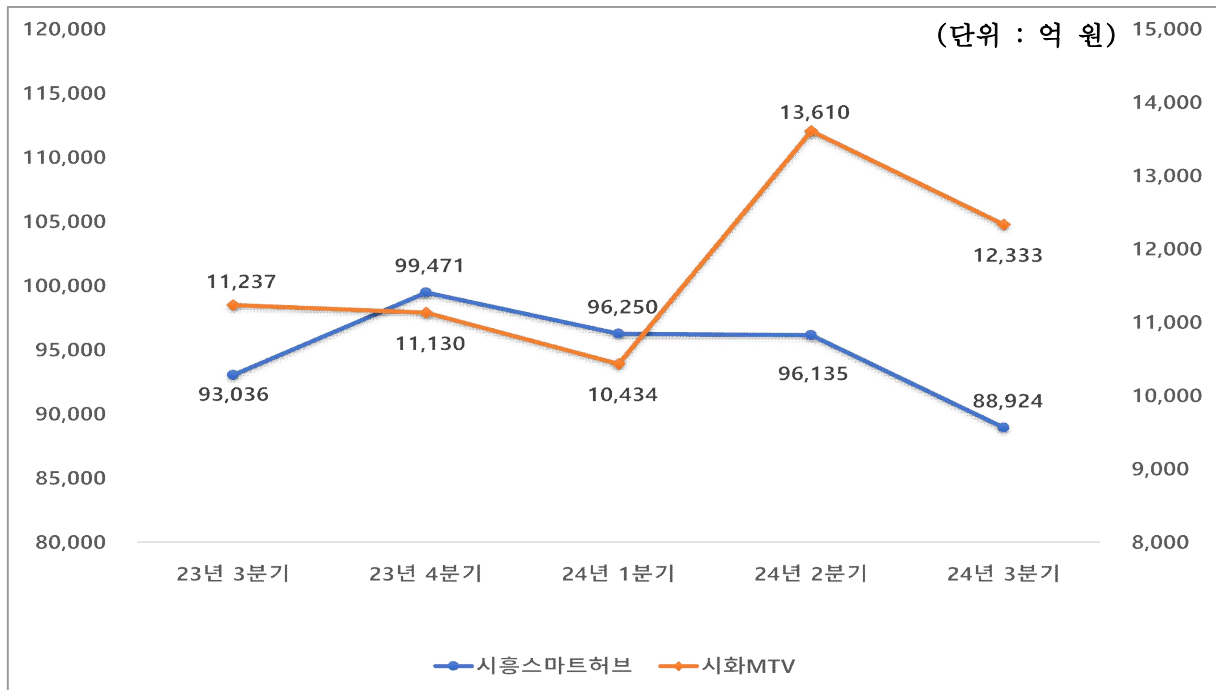
<시흥스마트허브 / 시화MTV 1년 입주업체 추이>



□ 시흥스마트허브의 2024년 3분기 입주업체 수는 전 분기 대비 34개(0.3%) 증

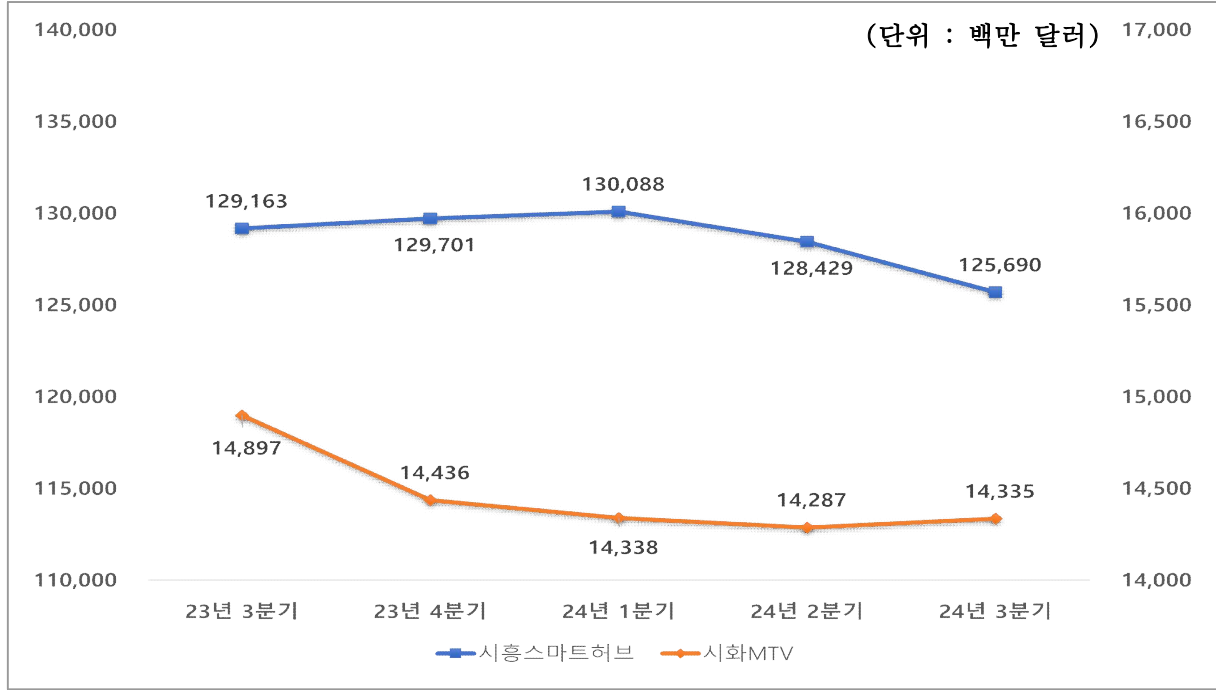
가한 11,675개이며, 임차업체는 30개 증가한 7,303개이다. 시화MTV의 입주 업체 수는 전 분기 대비 84개(6.2%) 증가한 1,349개이며, 임차업체는 80개 증가한 888개이다. 시흥스마트허브는 2023년 3분기부터 꾸준히 증가하고 있으며, 시화MTV는 2023년 3분기부터 상승세를 보이다가 2024년 1분기에 잠시 하락한 후, 2024년 2분기부터 다시 상승세를 보이고 있다.

<시흥스마트허브 / 시화MTV 1년 생산액 추이>



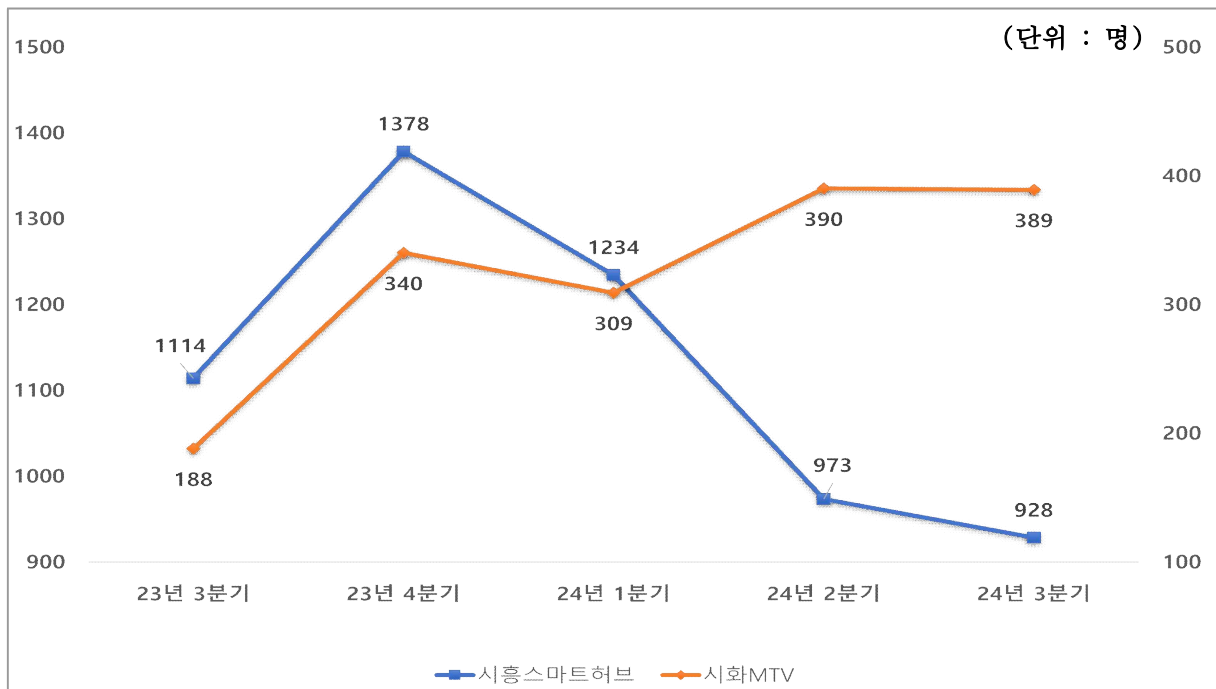
- 시흥스마트허브의 2024년 3분기 생산액은 8조 8,924억 원으로, 전 분기 대비 7,221억 원(△7.5%) 감소했으나, 전년 동 분기 대비 2조 2,888억 원(25.7%) 증가하였다. 시화MTV는 전 분기 대비 1,096억 원(△9.4%) 감소한 1조 2,333억 원을 기록하였으며, 전년 동 분기보다 1,096억 원(8.9%) 증가했다. 시흥스마트허브는 2023년 4분기부터 생산액이 하락세를 보이고 있다. 시화MTV는 2024년 1분기까지 하락세를 이어오다 2024년 2분기에 일시적으로 생산액이 대폭 증가하였지만 다시 하락세를 보이고 있다.

<시흥스마트허브 / 시화MTV 1년 수출액 추이>



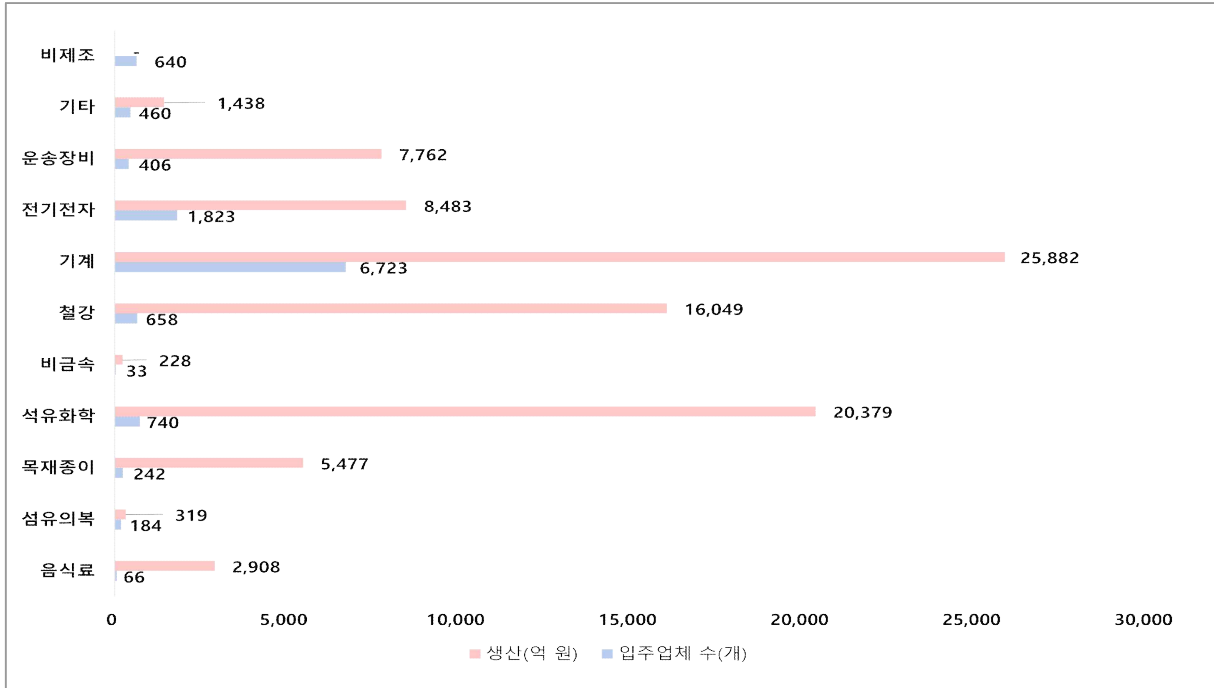
□ 시흥스마트허브의 2024년 3분기 수출액은 9억 2,800만 달러(약 1조 3,446억 원)로, 전 분기 대비 4,500만 달러(약 654억 원, △4.6%) 감소했다. 반면, 시화MTV는 3억 8,900만 달러(약 5,589억 원)로, 전 분기보다 4천 8백만 달러(약 700억 원, 0.3%) 증가했다. 시흥스마트허브는 2023년 4분기부터 수출액이 지속적으로 감소하고 있는 반면, 시화MTV는 2024년 1분기 수출액이 일시적으로 감소했지만, 전반적으로는 상승세를 보이고 있다.

<시흥스마트허브 / 시화MTV 1년 고용인원 수 추이>



□ 2024년 3분기 시흥스마트허브의 고용인원은 125,690명으로, 전 분기보다 2,739명(△2.2%) 감소하였고. 시화MTV는 14,335명으로, 48명(0.3%) 증가하였다. 두 개 단지 모두 고용 인원이 감소하고 있지만, 시흥스마트허브는 120,000명대, 시화MTV는 14,000명대를 유지하고 있다.

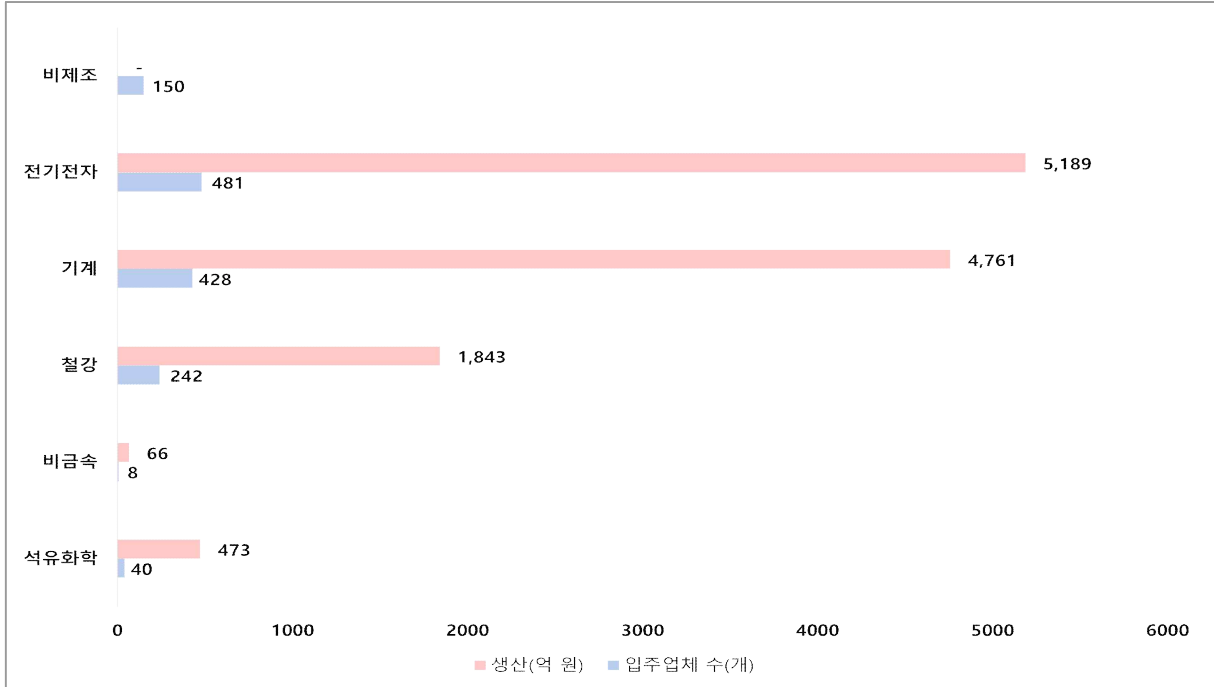
<시흥스마트허브 2024년 3분기 업종별 입주업체 수 대비 생산액>



□ 시흥스마트허브는 총 입주업체 11,675개사 중 기계업 6,723개사(57.6%), 전기 전자 1,823개(15.6%), 석유화학 740개(6.3%) 순으로 나타났으며, 생산액은 총 8조 8,924억 원 중, 기계업 2조 5,882억 원(29.1%), 석유화학 2조 379억 원(22.9%), 철강 1조 6,049억 원(18%) 순으로 기계, 석유화학 철강업이 산업단지의 주요 업종으로 나타났다.

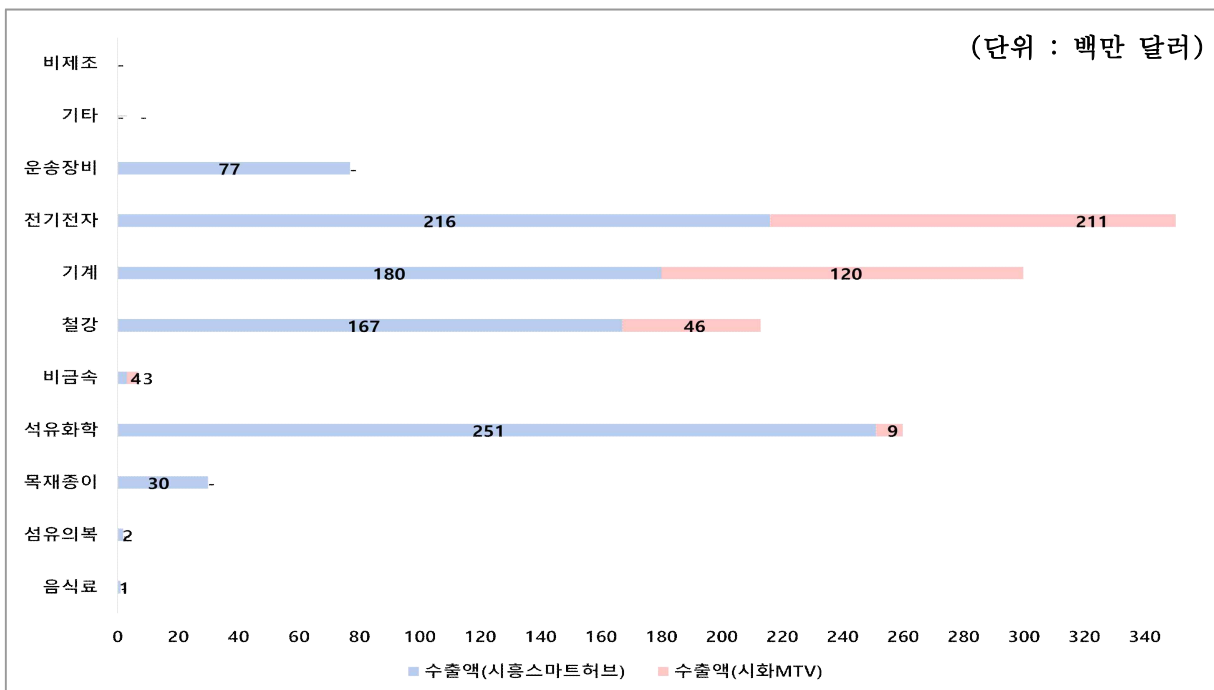
전 분기에 비해 모든 업종의 생산액이 감소하였으며, 입주업체 수는 큰 변화 없이 나타났다. 업체 수 대비 생산액이 가장 높은 업종은 음식료업으로 업체 수 대비 평균 생산액은 약 44억 원이다.

<시화MTV 2024년 3분기 업종별 입주업체 수 대비 생산액>



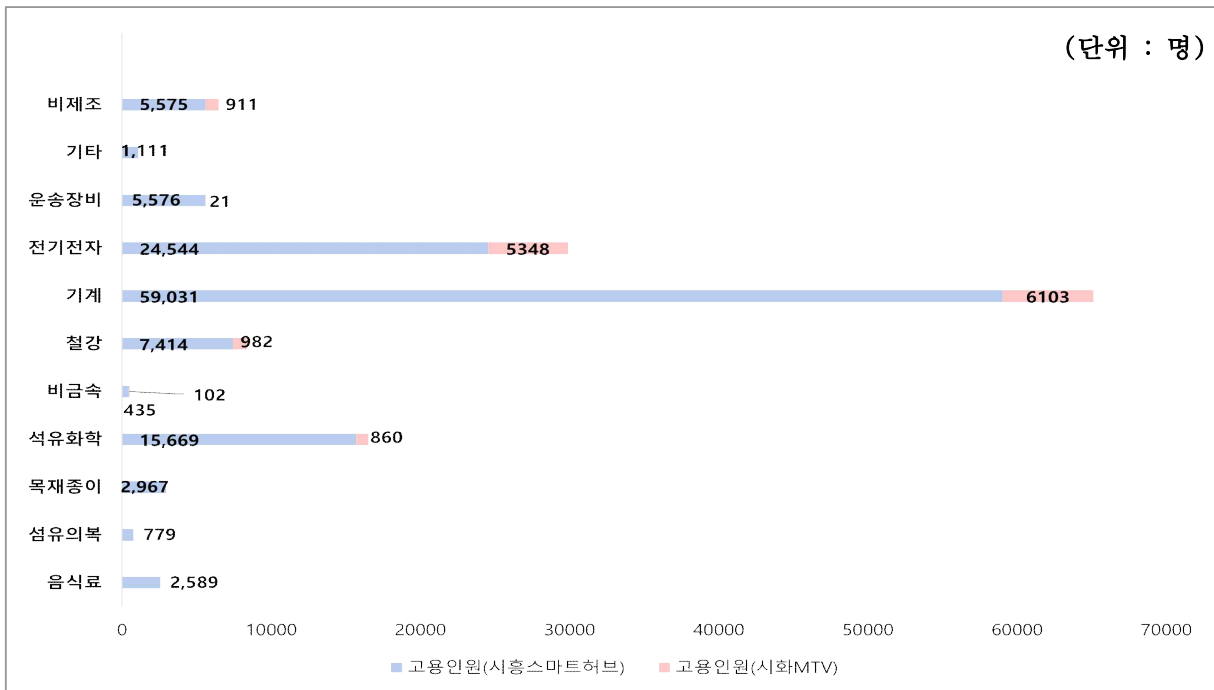
□ 시화MTV 총 입주업체 1,349개사 중 전기전자 481개사(35.7%), 기계업 428개사(31.7%), 철강 242개(17.9%)이며, 생산액 1조 2,333억 원 중 전기전자 5,189억 원(42.1%), 기계 4,761억 원(38.6%), 철강업이 1,843억 원(14.9%)으로 전기전자, 기계, 철강업이 주요 업종으로 나타났다. 전 분기와 비교하여 입주업체 수에 큰 변화는 없으며, 철강업의 생산액이 1,744억원 (△48.6%) 감소하였다.

<시흥스마트허브, 시화MTV 2024년 3분기 업종별 수출액>



□ 시흥스마트허브와 시화MTV를 합산한 결과, 수출액이 가장 높은 업종은 전기 전자업으로 4억 2천 7백만 달러(약 6,249억 원)이며, 두 번째는 기계업으로 3억 달러(약 4,390억 원), 세 번째는 석유화학업으로 2억 6천만 달러(약 3,805억 원)로 나타났다. 시흥스마트허브에서는 전기전자업의 수출액이 증가했지만, 전기전자업 제외한 다른 모든 업종의 수출액은 감소하였고, 시화MTV는 전기 전자 및 기계업에서 수출액이 증가했지만, 철강과 석유화학업의 수출액은 감소하였다.

<시흥스마트허브, 시화MTV 2024년 3분기 업종별 고용인원>



□ 시흥스마트허브 전체 고용인원 125,690명 중 59,031명(약 47%)이 기계업에 종사하고 있으며, 이어 전기전자업 24,544명(약 19.5%), 석유화학업이 15,669명(약 12.5%) 순으로 나타났고, 시화MTV는 전체 14,335명 중 기계업 6,103명(42.6%), 전기전자업 5,348명(약 37.3%), 철강업 982명(약 6.9%) 순으로 나타났다.

기 타 사 항

- 본 자료는 시흥시 통계, 한국고용정보원(EIS), 한국산업단지공단 [2024.3분기 주요 국가산업단지 산업동향 통계표]를 바탕으로 작성하였습니다.
- 한국산업단지공단이 관리하고 있는 국가산업단지만 집계, 공표되며, 일반 및 농공단지 또한 제외된 통계입니다.
- 고용보험 피보험자 수, 외국인 고용현황은 고용보험에 가입된 인원이 기준이므로 실제와 차이가 발생할 수 있습니다.
- 지난 분기에 대한 계산 및 산정방법은 가동률(3개월 평균값), 고용(명)·가동업체·입주업체(분기 말 기준), 생산·수출액(3개월 합계)
- 각 항목에 대한 계산 및 산정방법은 【주요 국가산업단지 동향(2024.3분기 공시용)】 조사 개요를 참조해 주시기 바랍니다.
- 본 자료에 대한 문의 필요시 시흥상공회의소 기업지원팀으로 문의하여 주시기 바랍니다. (TEL. 031-501-5700)